



ФЕДЕРАЛЬНАЯ СЛУЖБА  
ГОСУДАРСТВЕННОЙ СТАТИСТИКИ

# Деятельность автомобильного транспорта в Тамбовской области



январь-сентябрь 2022 года



ФЕДЕРАЛЬНАЯ СЛУЖБА  
ГОСУДАРСТВЕННОЙ СТАТИСТИКИ

# Деятельность автомобильного транспорта

в Тамбовской области

январь-сентябрь 2022 года

**01** ОСНОВНЫЕ ПОКАЗАТЕЛИ ДЕЯТЕЛЬНОСТИ  
ГРУЗОВОГО АВТОМОБИЛЬНОГО ТРАНСПОРТА

**02** ОСНОВНЫЕ ПОКАЗАТЕЛИ ДЕЯТЕЛЬНОСТИ  
ПАССАЖИРСКОГО АВТОМОБИЛЬНОГО ТРАНСПОРТА

**03** АВАРИЙНОСТЬ НА ТЕРРИТОРИИ ТАМБОВСКОЙ  
ОБЛАСТИ

\* Ежемесячные данные оперативной статистики





# ПЕРЕВЕЗЕНО ГРУЗОВ АВТОМОБИЛЬНЫМ ТРАНСПОРТОМ

(крупными и средними предприятиями)

ТЫСЯЧ ТОНН

ЯНВАРЬ-СЕНТЯБРЬ 2022 года

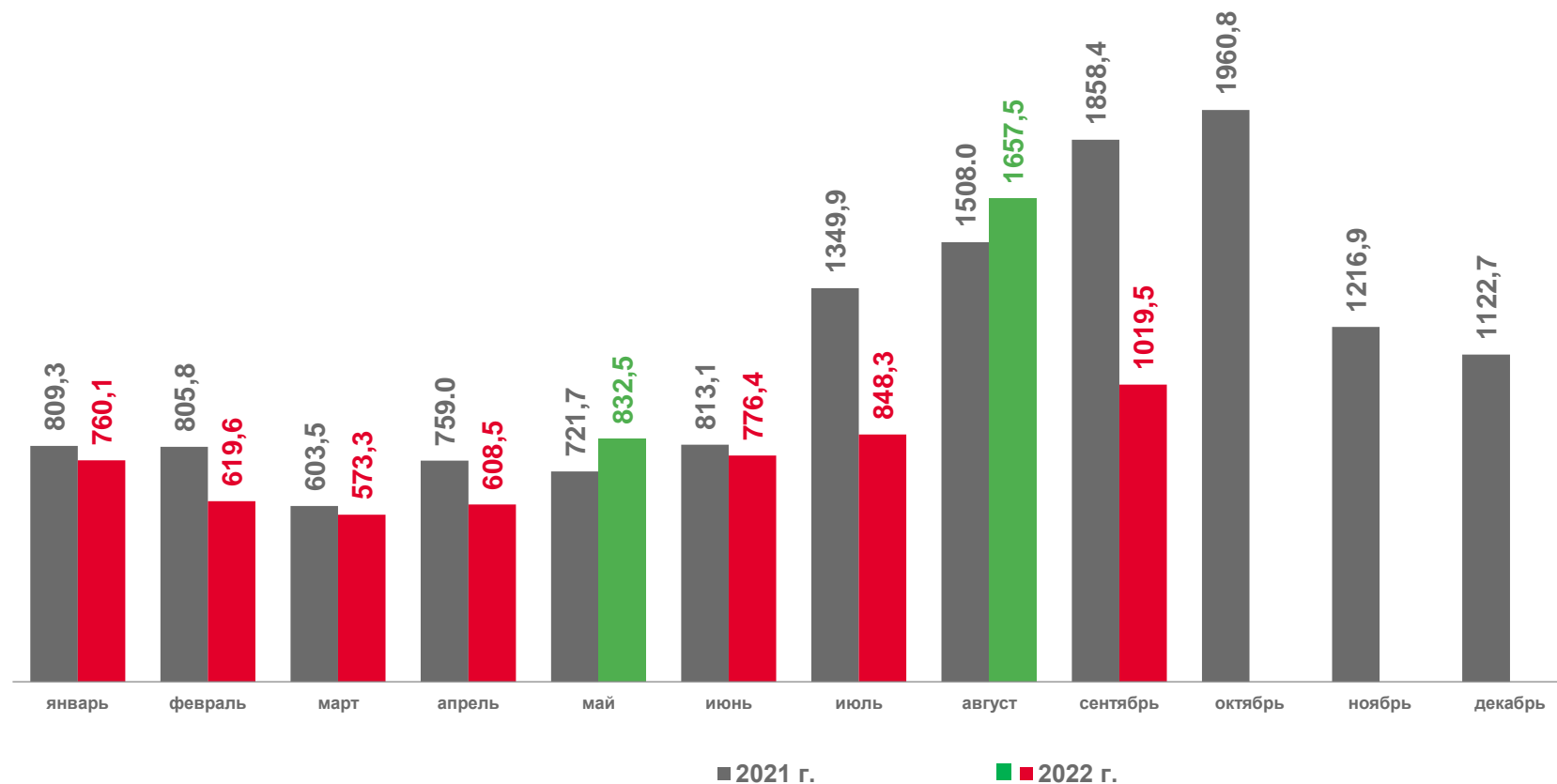
**7 695,8**

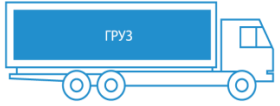
**↓ 83,3%**

изменение,  
к январю-сентябрю  
2021 года

ЯНВАРЬ-СЕНТЯБРЬ 2021 года

**9 233,3**





# ПЕРЕВЕЗЕНО ГРУЗОВ АВТОМОБИЛЬНЫМ ТРАНСПОРТОМ НА КОММЕРЧЕСКОЙ ОСНОВЕ

(крупными и средними предприятиями)

ТЫСЯЧ ТОНН

ЯНВАРЬ-СЕНТЯБРЬ 2022 года

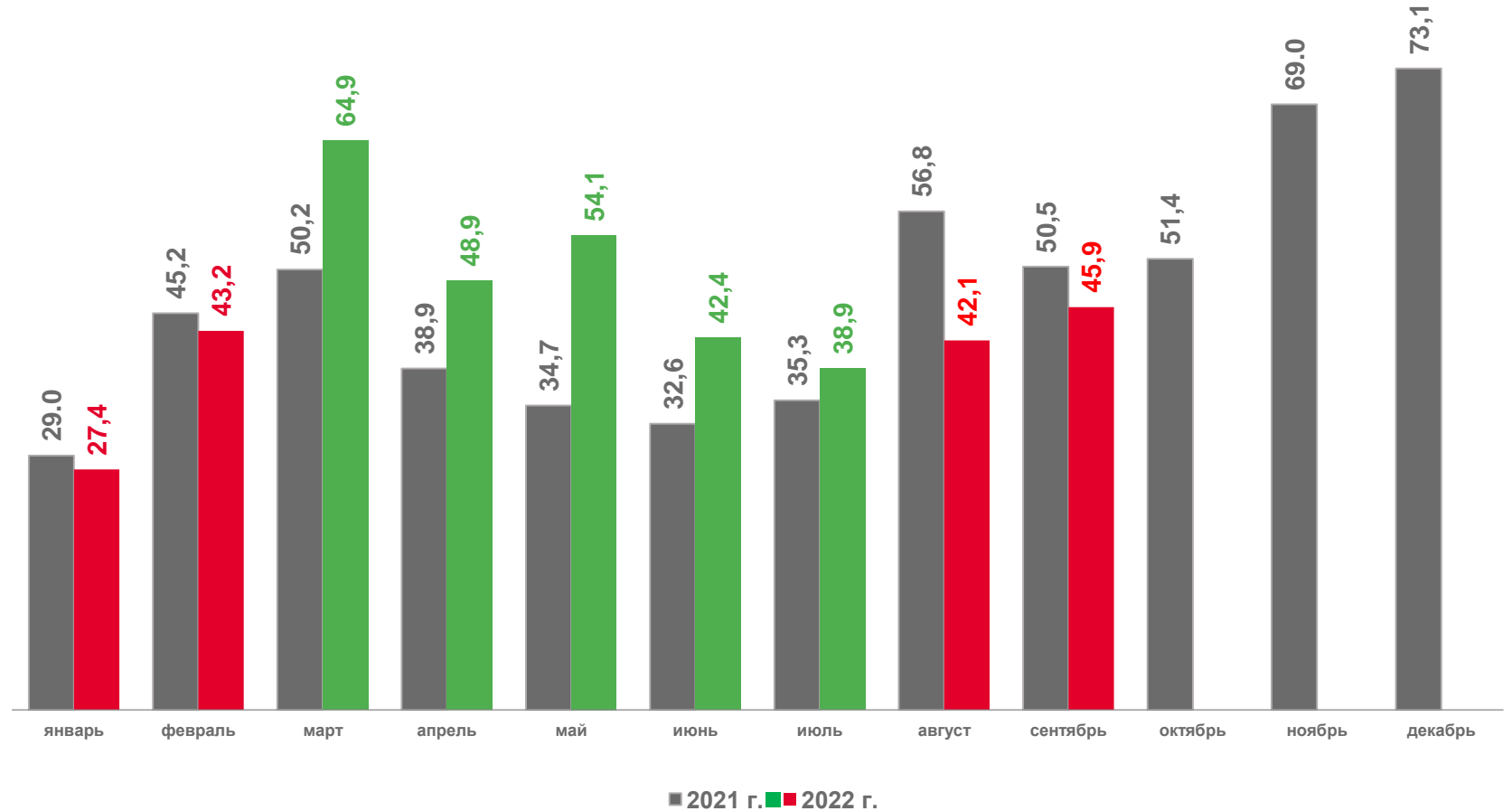
**407,8**

**↑ 109,3%**

изменение,  
к январю-сентябрю  
2021 года

ЯНВАРЬ-СЕНТЯБРЬ 2021 года

**373,2**



# ГРУЗОБОРОТ АВТОМОБИЛЬНОГО ТРАНСПОРТА

(крупными и средними предприятиями)

МЛН ТОННО-КИЛОМЕТРОВ



ЯНВАРЬ-СЕНТЯБРЬ 2022 года

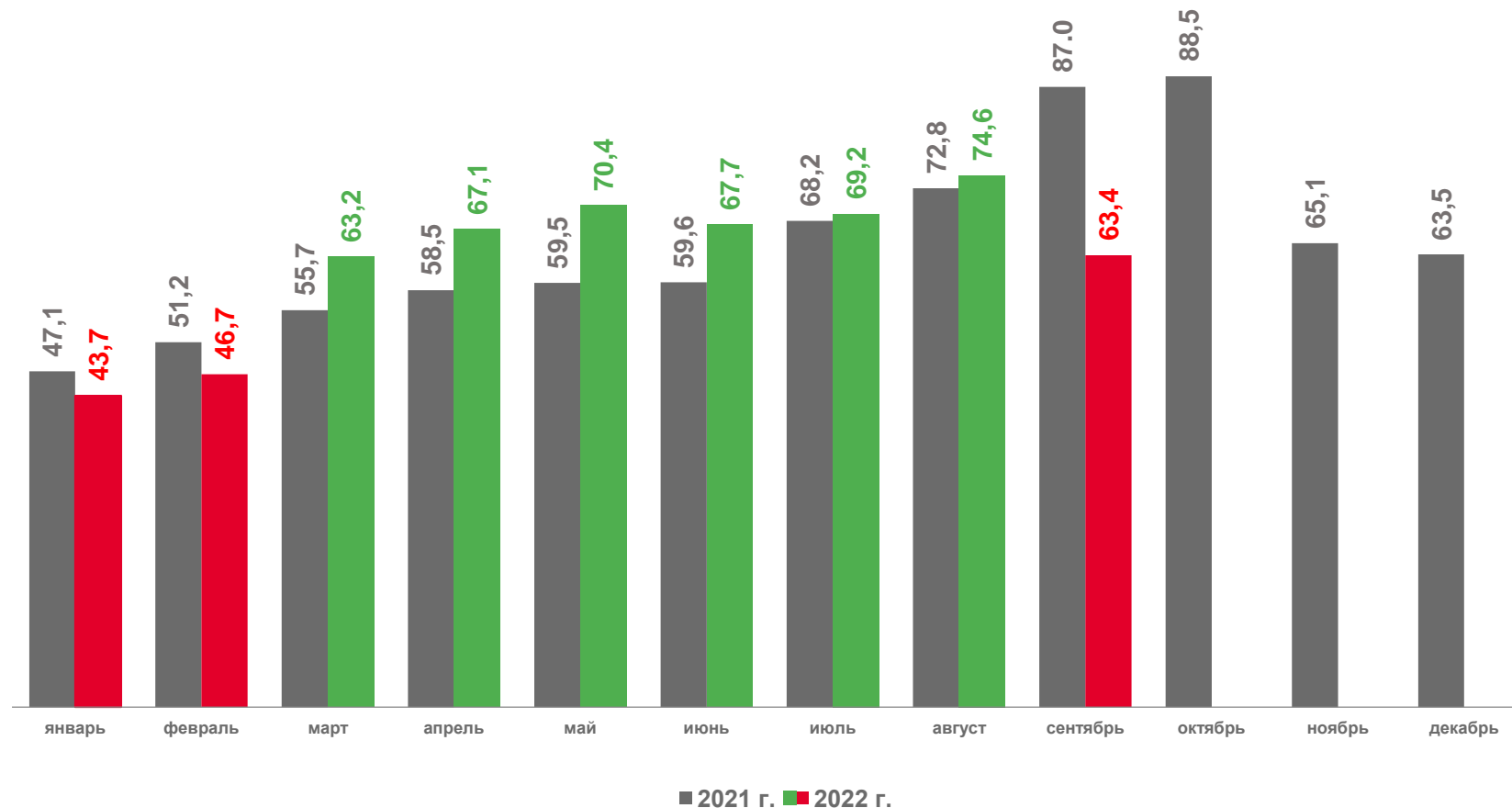
**566,0**

**↑ 101,1%**

изменение,  
к январю-сентябрю  
2021 года

ЯНВАРЬ-СЕНТЯБРЬ 2021 года

**559,6**



# ГРУЗОБОРОТ АВТОМОБИЛЬНОГО ТРАНСПОРТА НА КОММЕРЧЕСКОЙ ОСНОВЕ

(крупными и средними предприятиями)

МЛН ТОННО-КИЛОМЕТРОВ

ЯНВАРЬ-СЕНТЯБРЬ 2022 года

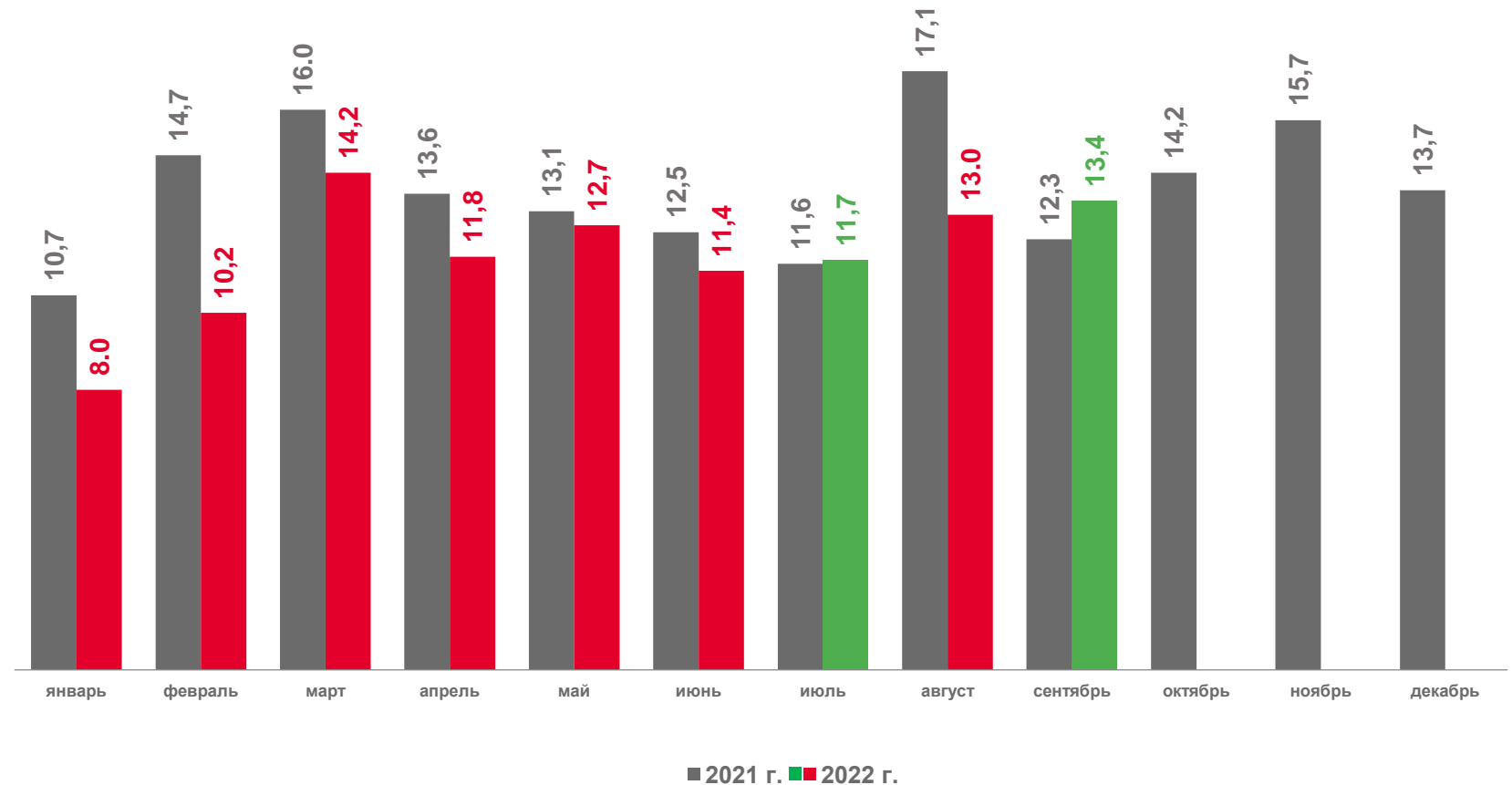
106,4

↓ 87,5%

изменение,  
к январю-сентябрю  
2021 года

ЯНВАРЬ-СЕНТЯБРЬ 2021 года

121,6





# СРЕДНЯЯ ДАЛЬНОСТЬ ПЕРЕВОЗКИ ОДНОЙ ТОННЫ ГРУЗА АВТОМОБИЛЬНЫМ ТРАНСПОРТОМ

(крупными и средними предприятиями)

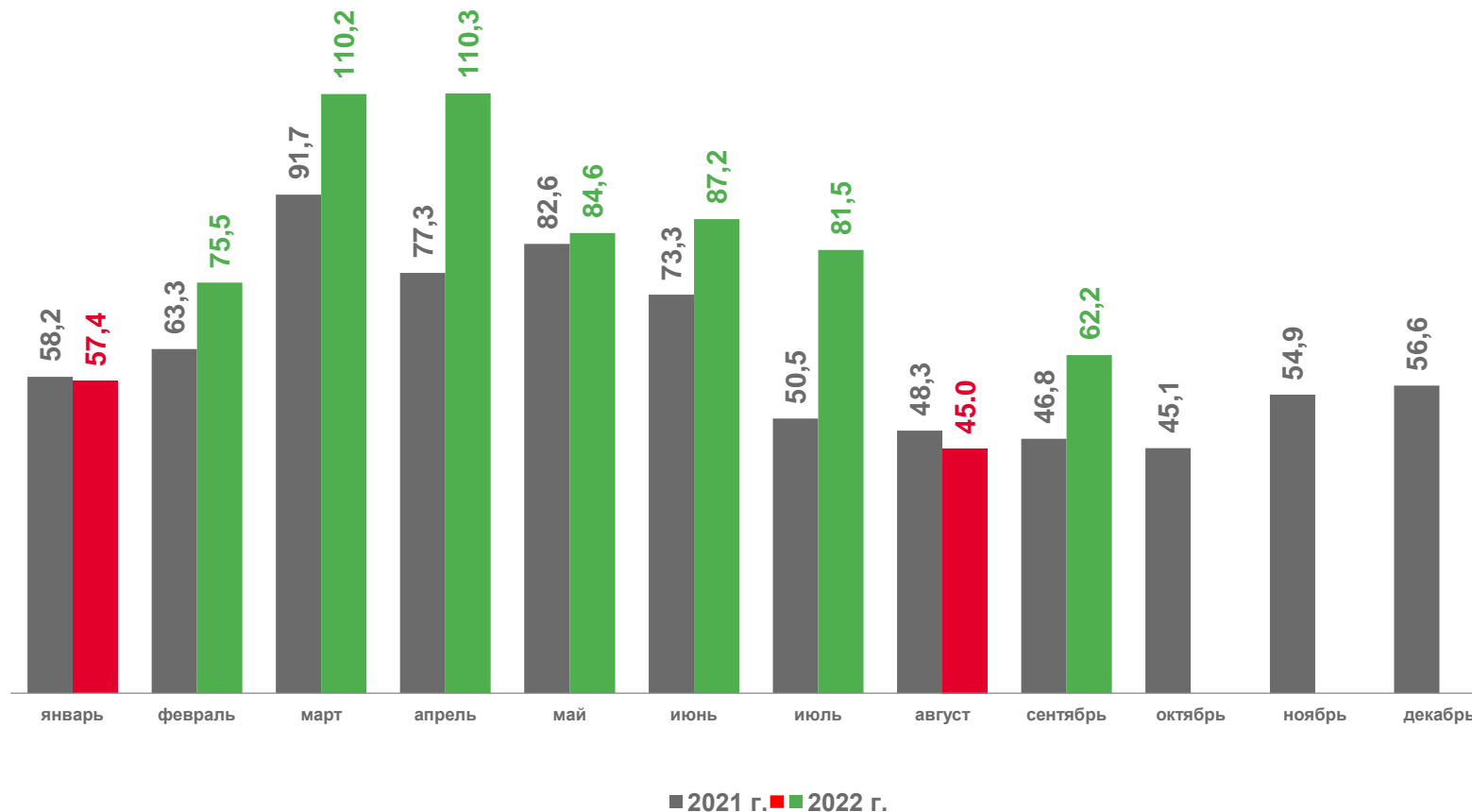
КИЛОМЕТРОВ

ЯНВАРЬ-СЕНТЯБРЬ 2022 года

**73,5**

ЯНВАРЬ-СЕНТЯБРЬ 2021 года

**60,6**





# СРЕДНЯЯ ДАЛЬНОСТЬ ПЕРЕВОЗКИ ОДНОЙ ТОННЫ ГРУЗА АВТОМОБИЛЬНЫМ ТРАНСПОРТОМ НА КОММЕРЧЕСКОЙ ОСНОВЕ

(крупными и средними предприятиями)

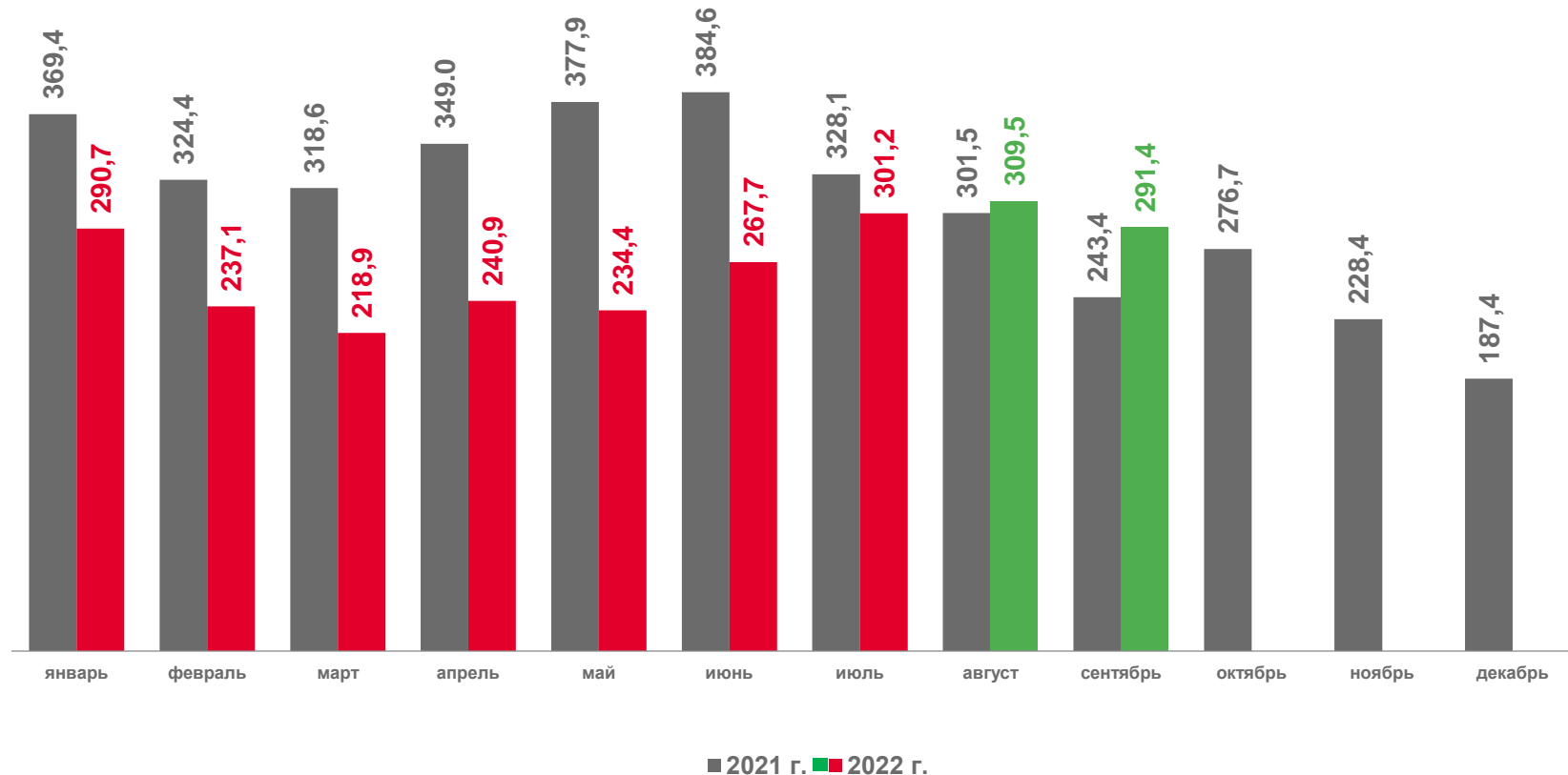
КИЛОМЕТРОВ

ЯНВАРЬ-СЕНТЯБРЬ 2022 года

260,8

ЯНВАРЬ-СЕНТЯБРЬ 2021 года

325,8







# ПЕРЕВЕЗЕНО ПАССАЖИРОВ АВТОМОБИЛЬНЫМ ТРАНСПОРТОМ ОБЩЕГО ПОЛЬЗОВАНИЯ НА РЕГУЛЯРНЫХ МАРШРУТАХ

ТЫСЯЧ ЧЕЛОВЕК

ЯНВАРЬ-СЕНТЯБРЬ 2022 года

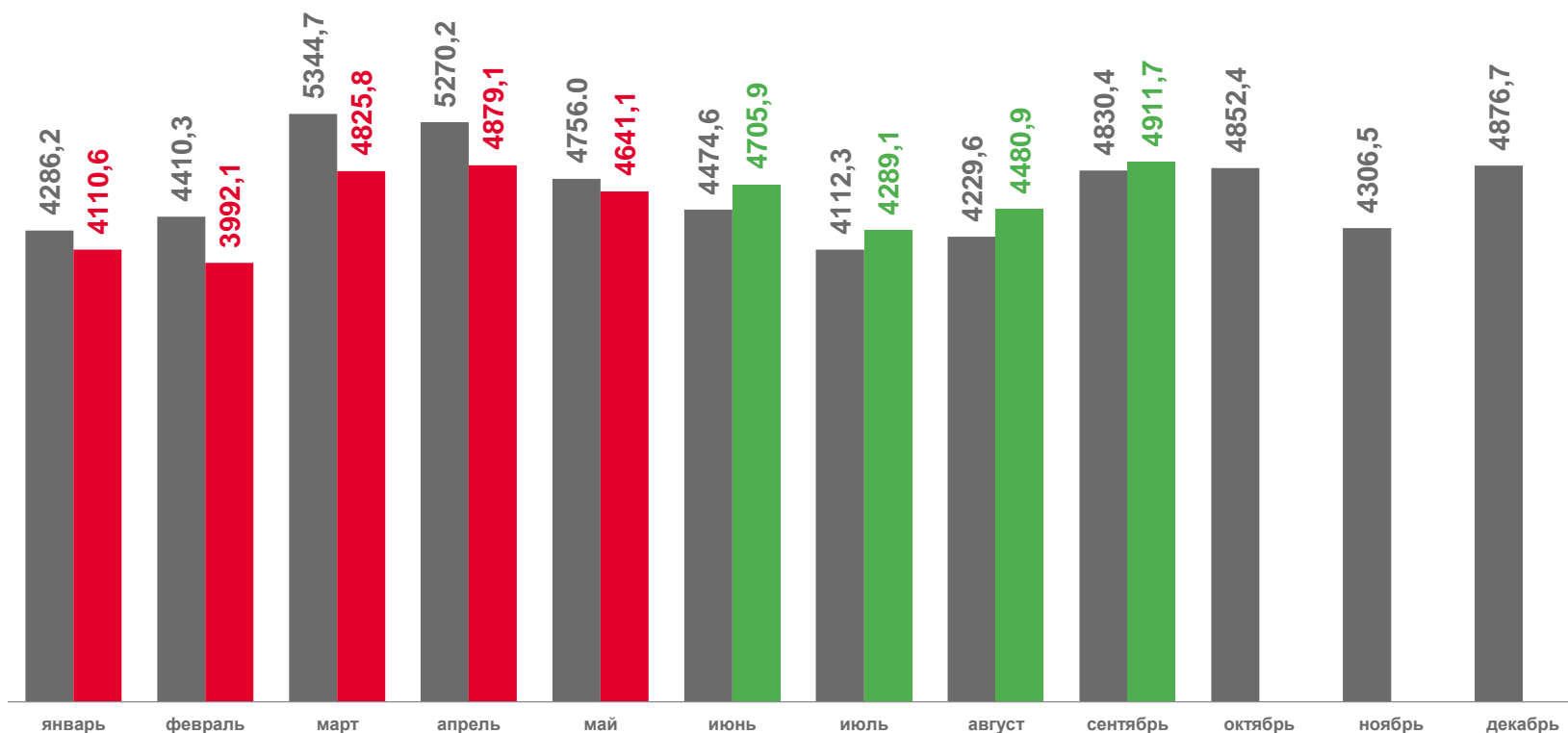
**40 836,3**

**↓ 97,9%**

изменение,  
к январю-сентябрю  
2021 года

ЯНВАРЬ-СЕНТЯБРЬ 2021 года

**41 714,3**



■ 2021 г. ■ 2022 г.





# ПАССАЖИРООБОРОТ АВТОМОБИЛЬНОГО ТРАНСПОРТА ОБЩЕГО ПОЛЬЗОВАНИЯ НА РЕГУЛЯРНЫХ МАРШРУТАХ

МЛН ПАСС-КМ

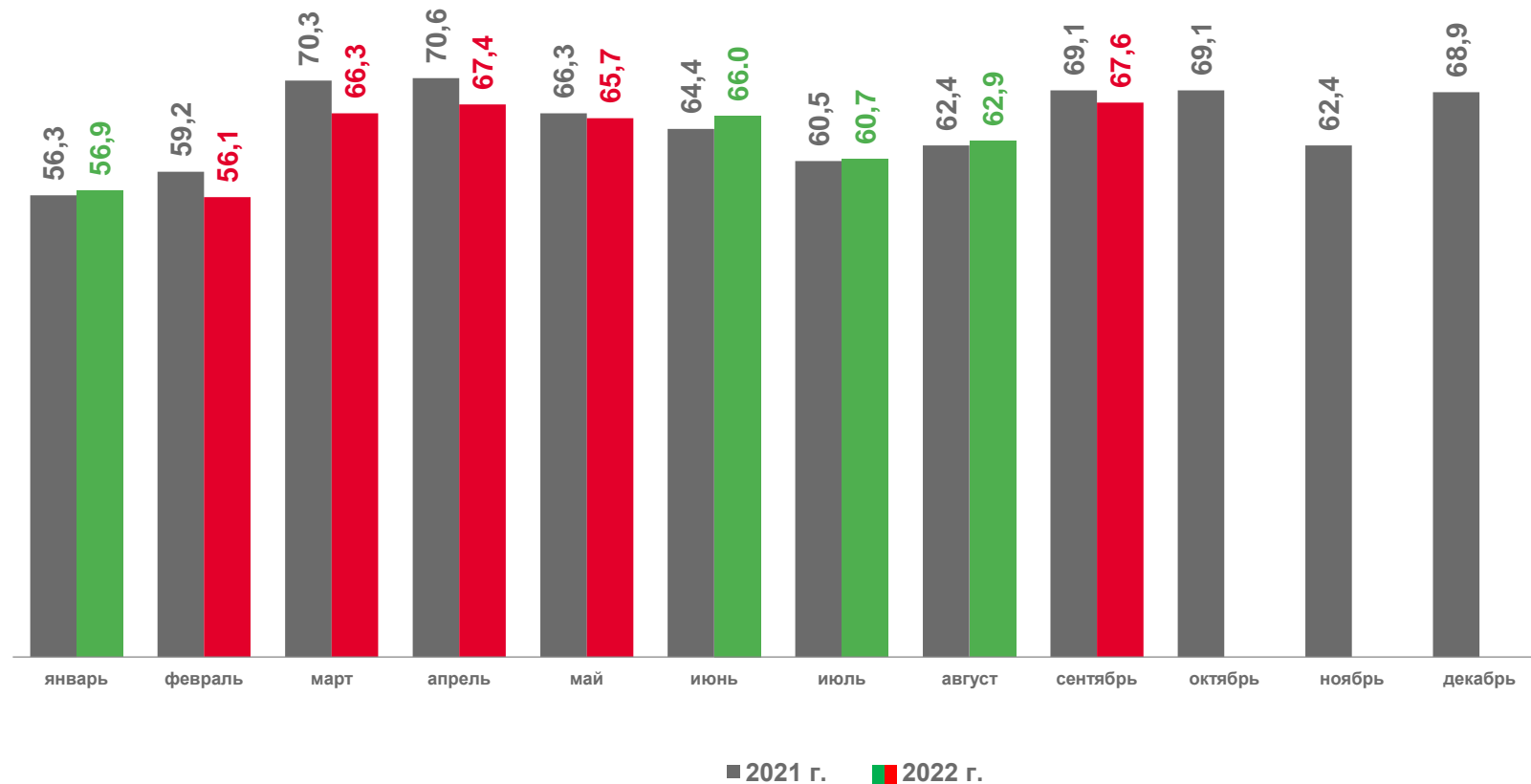
ЯНВАРЬ-СЕНТЯБРЬ 2022 года

**569,6**

**↓ 98,4%** изменение,  
к январю-сентябрю  
2021 года

ЯНВАРЬ-СЕНТЯБРЬ 2021 года

**579,1**






# АВАРИЙНОСТЬ НА ТЕРРИТОРИИ ТАМБОВСКОЙ ОБЛАСТИ

## ЯНВАРЬ-СЕНТЯБРЬ

### Дорожно-транспортные происшествия

	2021 Г.	2022 Г.
 ДТП	<b>761</b>	<b>737</b>
 Погибло человек	<b>79</b>	<b>96</b>
 Ранено человек	<b>1023</b>	<b>979</b>



### Детский дорожно-транспортный травматизм

	2021 Г.	2022 Г.
ДТП	<b>83</b>	<b>101</b>
Погибло человек	<b>3</b>	<b>2</b>
Ранено человек	<b>93</b>	<b>112</b>

### ДТП по вине водителей в нетрезвом состоянии

2021 Г.	2022 Г.
<b>73</b>	<b>38</b>